

企业微信哈工大微校园操作指南（学生版）

“哈工大微校园”是基于“企业微信”打造的校园移动应用入口及校内师生即时通讯平台。校内师生可以基于个人实际的工作学习的需要自愿使用。

重要提示：在使用企业微信“哈工大微校园”前，请确保您在哈工大“统一身份认证系统”中绑定的手机号与您微信绑定的手机号及所使用手机的手机号一致。否则，请在“统一身份认证设置”中重新绑定手机号，一个同步周期（大约 2 小时）后，再按照以下文档操作。

一、安装企业微信

手机下载企业微信 APP（可在应用商店搜索或扫描下方二维码下载）。

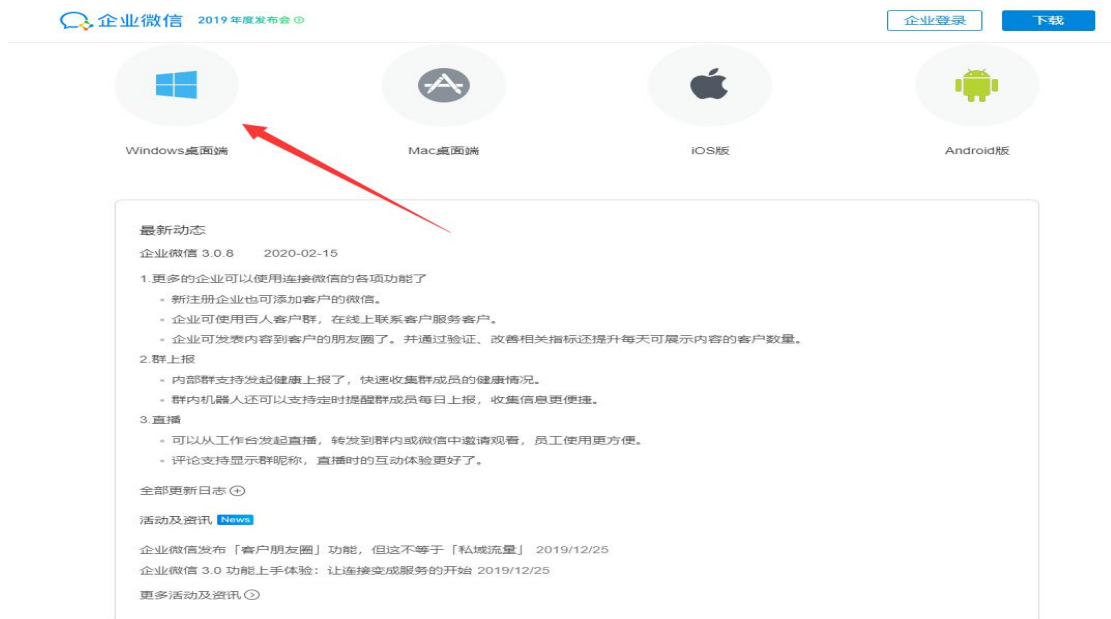


iOS 版



Android 版

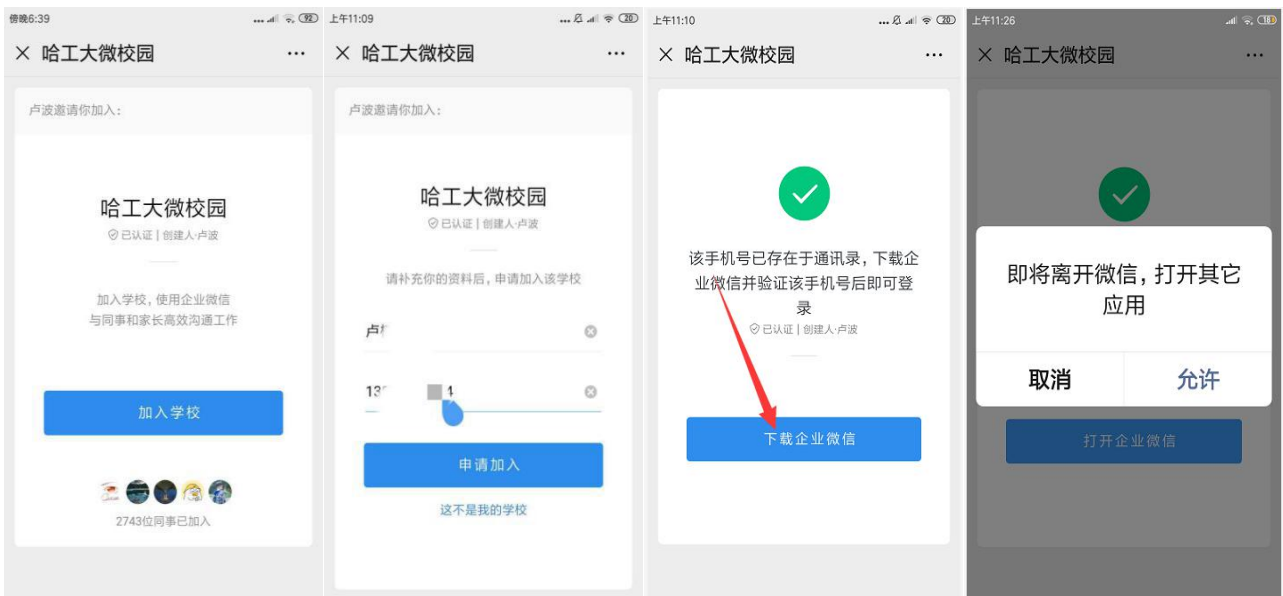
同时，企业微信支持 PC 端使用，可访问 <https://work.weixin.qq.com/>，点击右上角“下载”按钮，按照相应的操作系统进行下载。



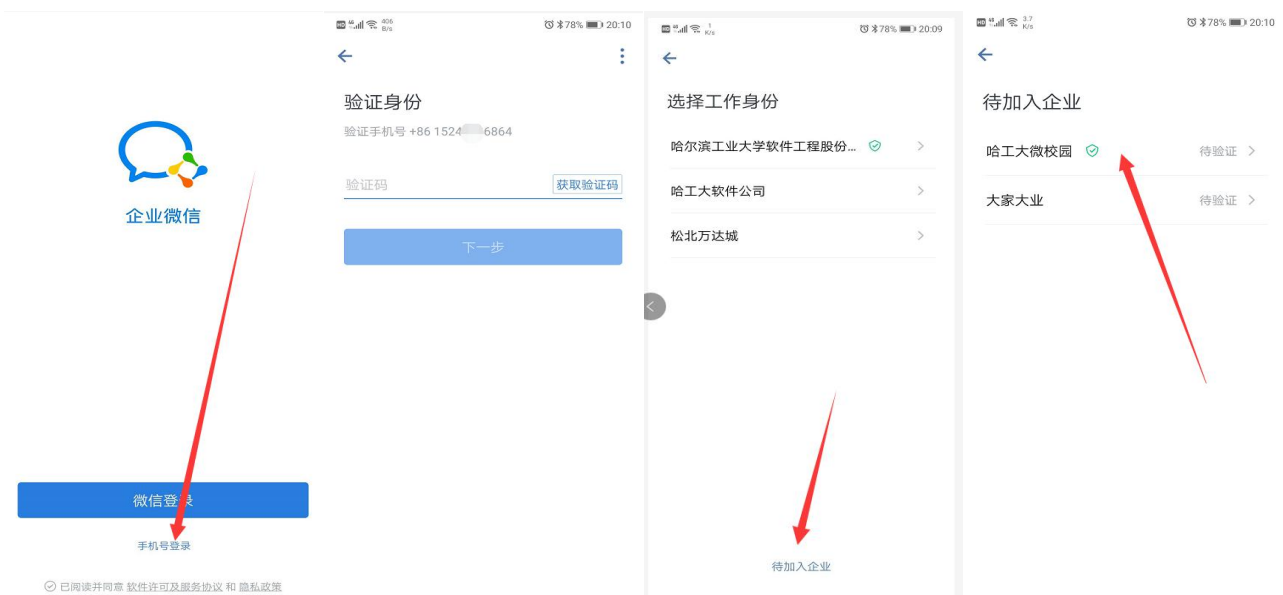
二、进入哈工大微校园

方式一：微信收到哈工大微校园邀请通知

如果您在微信中收到了邀请或点击公众号“哈尔滨工业大学服务号”中“企业微信”菜单，然后点击进入邀请页面，点击“加入学校”按钮，填写您的真实姓名和手机号，并点击“申请加入”，如果页面中提示“该手机号已存在于通讯录...”，请直接点击下方“下载企业微信”，在弹出窗中点击“允许”按钮即可。



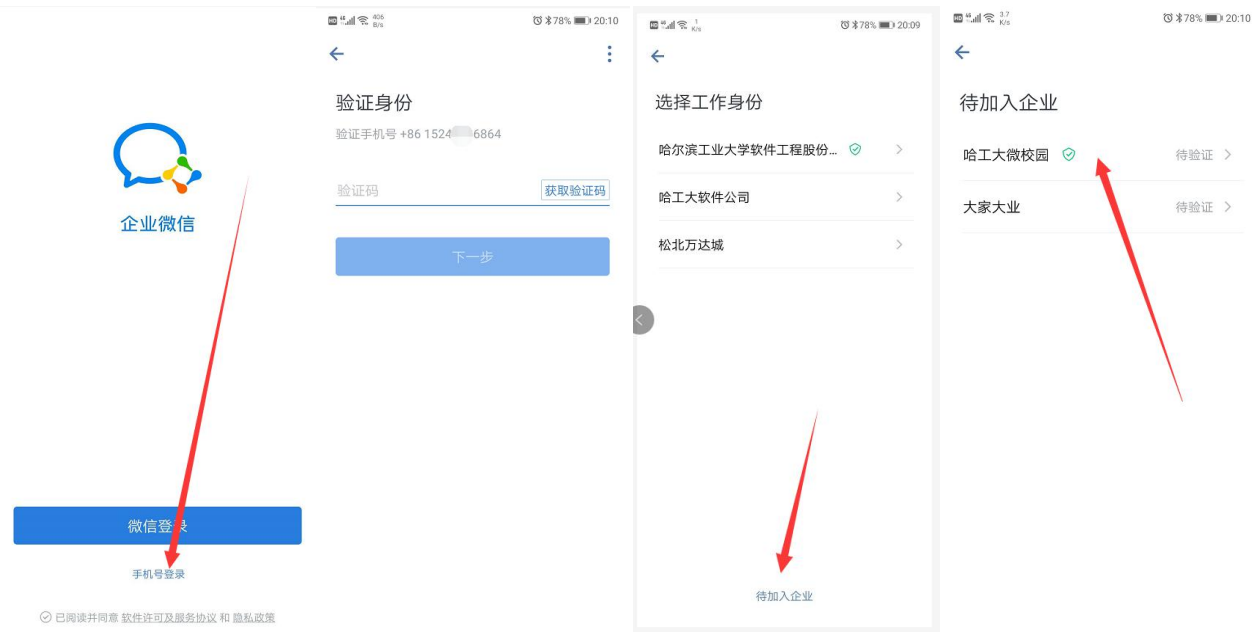
进入 APP 页面后，点击“手机号登录”按钮，输入手机号，获取短信验证码，并输入验证。验证成功后，点击“待加入企业”按钮，在列表中选择“哈工大微校园”。



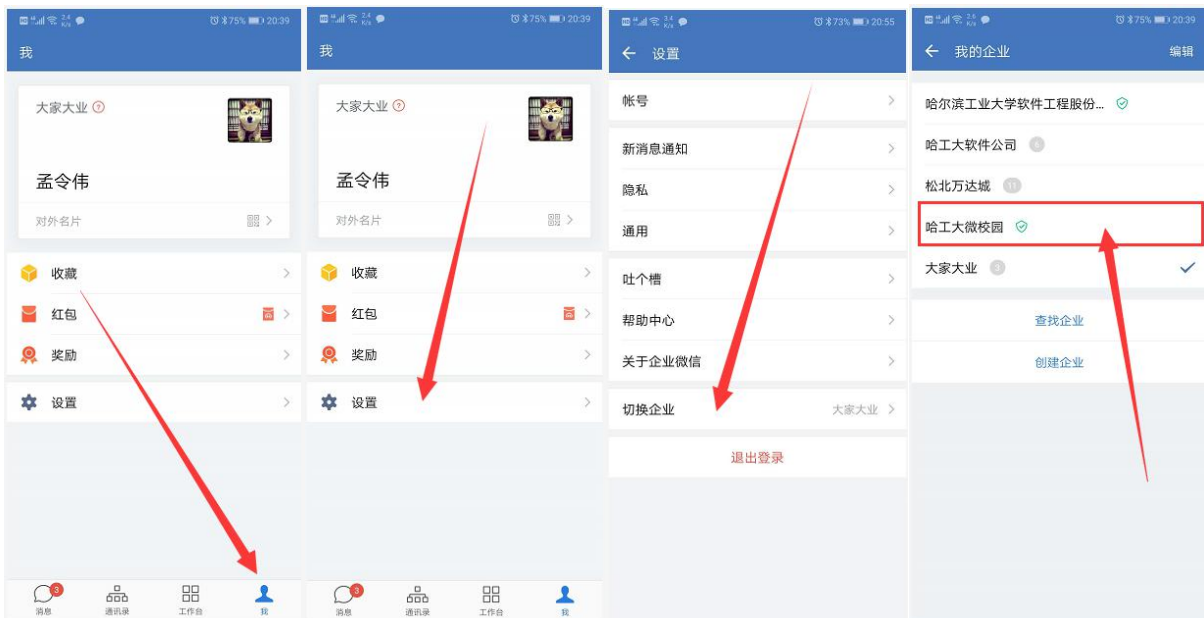
方式二：下载安装企业微信后加入哈工大微校园

打开手机端企业微信 APP。

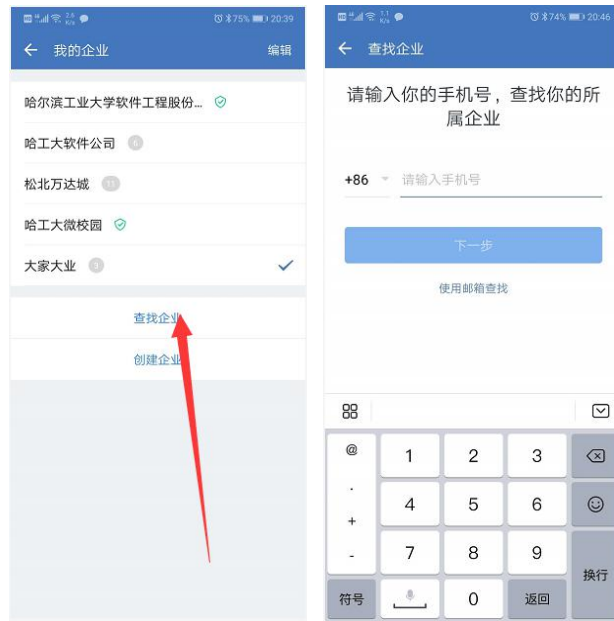
如果是首次加入企业微信，请点击手机号登录，根据提示输入手机号，获取短信验证码并输入。验证成功后，点击“待加入企业”按钮，在列表中选择“哈工大微校园”即可。



如果已加入过其他企业，请打开企业微信，按下图顺序，点击“我” - “设置” - “切换企业” - “哈工大微校园”。



如果上图企业列表中没有“哈工大微校园”，请点击“查找企业”按钮，输入手机号，在查找到的企业列表中，选择“哈工大微校园”即可。



校内身份认证

无论是以方式一还是方式二加入哈工大企业微信，在输入短信验证码之后，都需要经过学校的统一身份认证系统进行身份确认，确认方式如下所示。

短信验证通过后，进入统一身份认证界面进行认证，验证成功后，进入企业微信：



三、企业微信功能介绍

详细的功能介绍请参考《企业微信哈工大微校园操作指南（教师版）》

编辑：卢波

校对：代成琴

审核：谢大纲

网络与信息中心

2020年2月17日